



K I N T U N

CUBO DIDÁCTICO DESCARGABLE

KINTUN, un colibrí muy curioso

Kintun en mapudungun significa ver, conocer, mirar, y es el nombre que hemos escogido para identificar a este curioso colibrí, quien nos acompañará por un recorrido por la ciudad de Santiago.

Haciendo honor a su nombre, Kintun encontró muchas esculturas en distintos puntos de la ciudad. Se dedicó a descubrirlas y a saber sus historias.

Aquí, compartimos contigo, los pasos para que realices en tu casa, en tu colegio o con tus amigas y amigos, tu propio Kintun.



Manos a la obra!



CUBO DIDÁCTICO

© 2020, AGUATEO CHILE S.A.

¿CÓMO HACER A KINTUN?

DESCARGA, IMPRIME Y RECORTA!



1.- Descarga el documento: "Plantilla para armar a Kintun" que compartimos más abajo.

2.- Imprime los dibujos en hojas tamaño carta.

3.-Recorta cada pieza.



4.- Elige cuatro colores distintos de cartulina (tonos verdes o los que tu prefieras)



CUBO DIDÁCTICO

© 2008, 2009, 2010, 2011, 2012, 2013, 2014, 2015, 2016, 2017, 2018, 2019, 2020, 2021, 2022, 2023, 2024, 2025

MARCA Y RECORTA!



5.- Marca la pieza del cuerpo central en una cartulina con tu color preferido y recórtalo.

6.- Marca en otro color el cuerpo lateral, (una pieza para cada lado). Marca también las plumas de la cola y recorta.

7.- Marca las alas en un tercer color y recórtalas.

8.- Finalmente, marca el pico en otro color y recórtalo.



CUBO DIDÁCTICO

© 2008, AGENTES COOPERATIVOS

DOBLA Y PEGA!



9.- Dobla por las líneas punteadas siguiendo las flechas. Coloca pegamento a cada parte lateral y únelas al cuerpo central.

10.- Cierra el cuerpo del pájaro y pega el pico en el centro, como ves en las imágenes. Finalmente, pega un ala a cada lado y pinta los ojitos con un lápiz negro.




11.- Pide ayuda a un adulto para hacer un orificio en el cuerpo central, detrás de la cabeza y suspéndelo de un hilo.



CUBO DIDÁCTICO

© 2008, 2009, 2010, 2011, 2012, 2013, 2014, 2015, 2016, 2017, 2018, 2019, 2020, 2021, 2022, 2023, 2024, 2025



AGÍTALO Y JUEGA!

12.- Agita a tu nuevo Kintun y verás como se mueven sus alas para volar!



CUBO DIDÁCTICO

© 2019, AGENTES COOPERATIVA



Plantilla para armar a K I N T U N

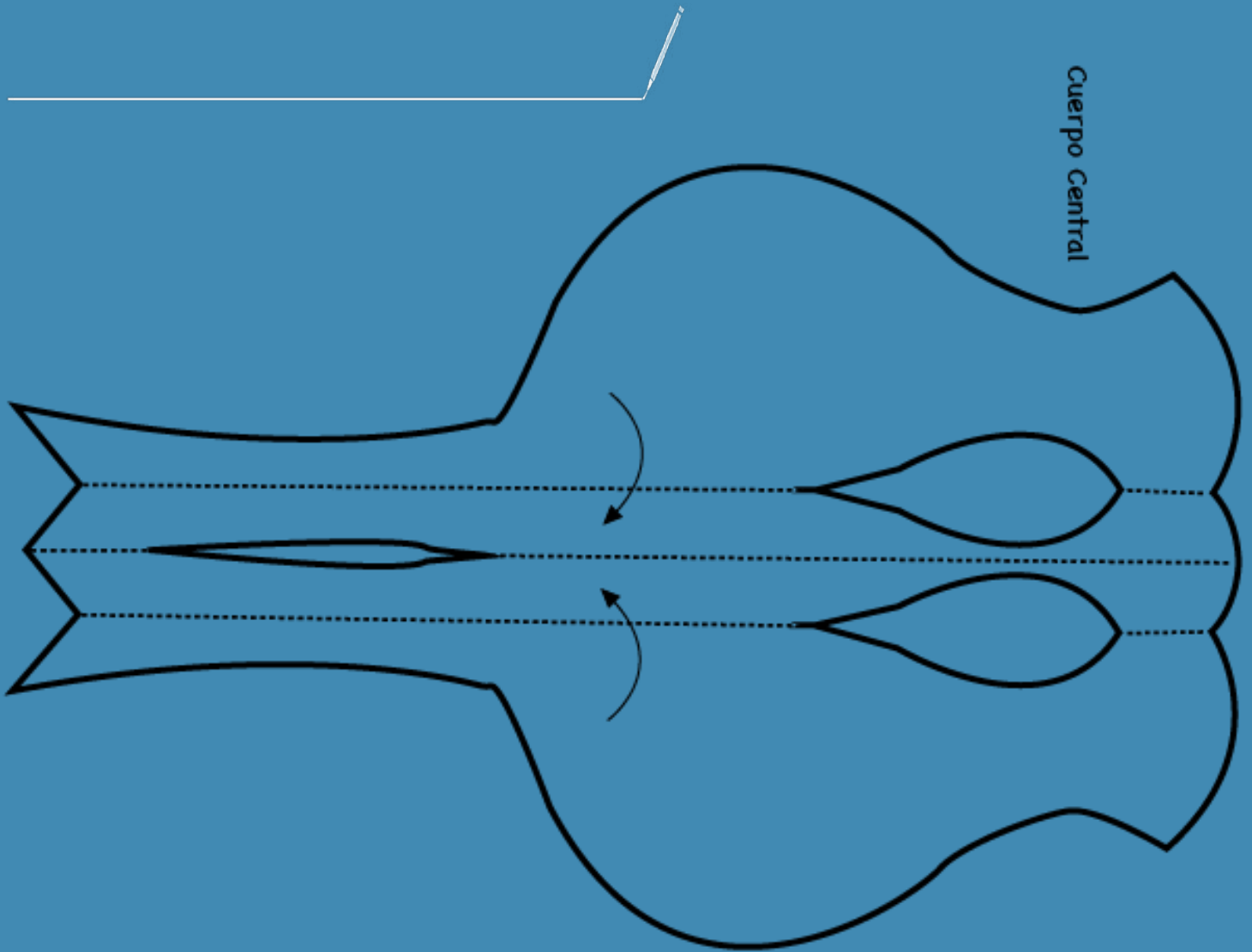
CUBO DIDÁCTICO DESCARGABLE



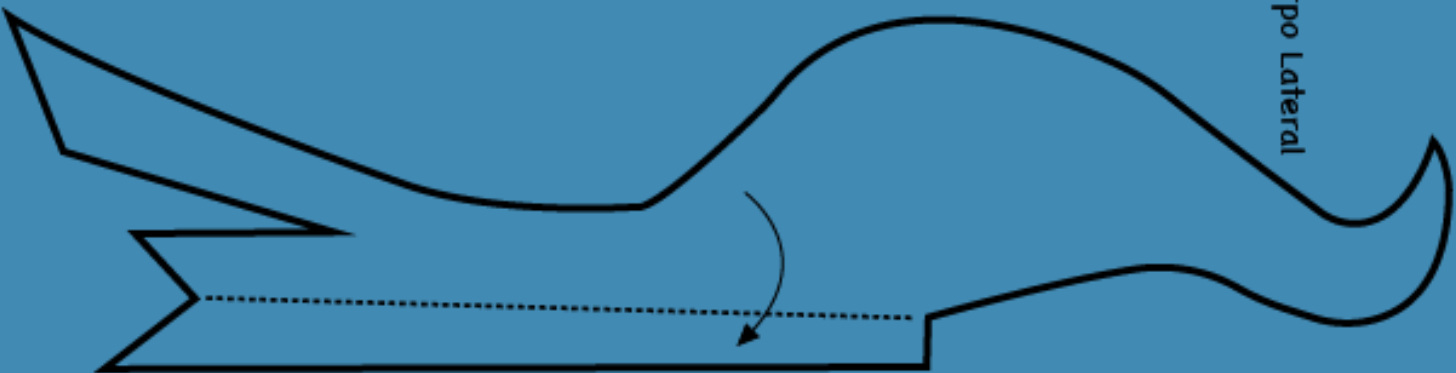
CUBO DIDÁCTICO

© 2018, AGUATECH-RESERVA

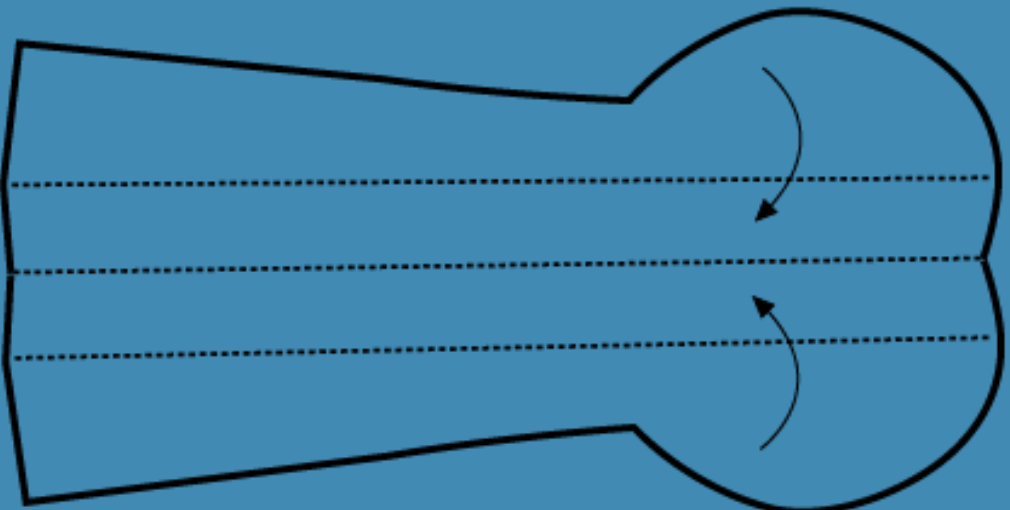
Cuerpo Central



Cuerpo Lateral

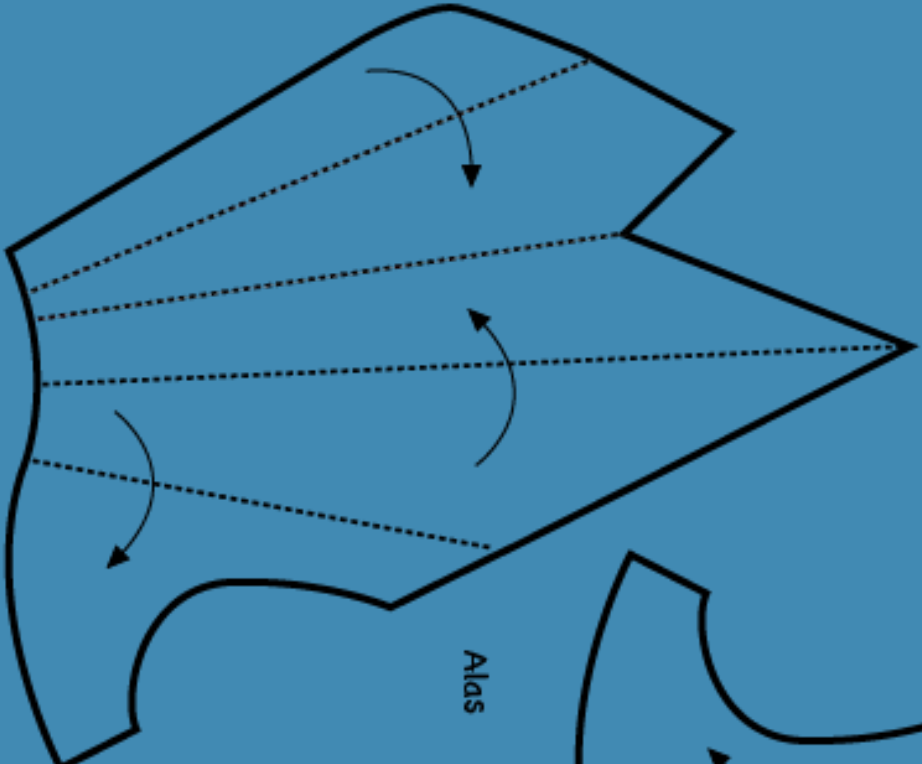


Plumas de la cola

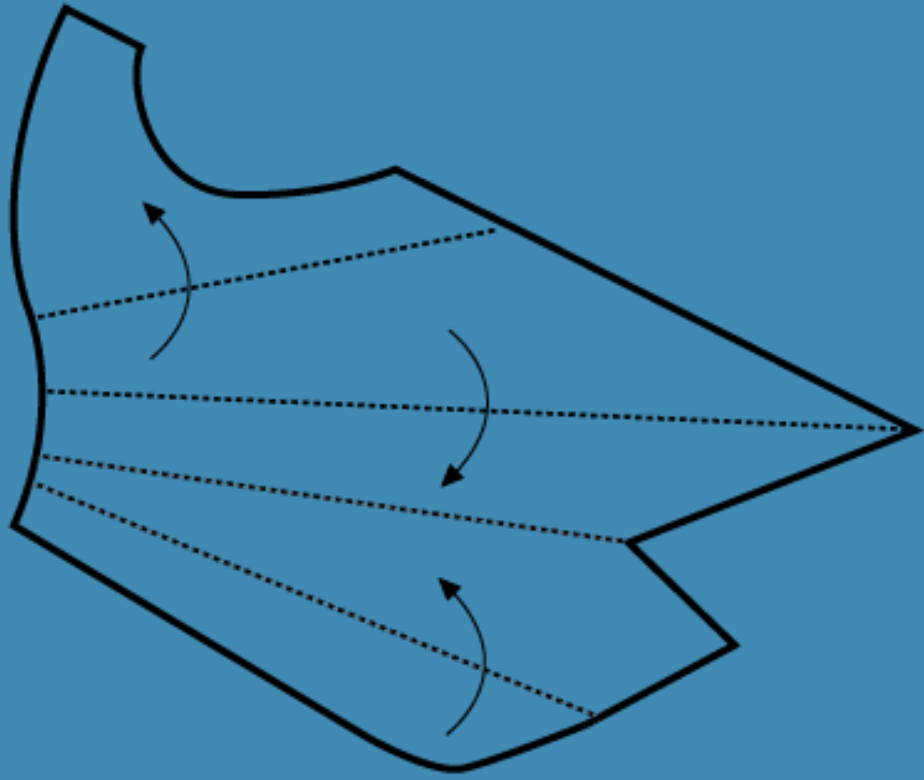


Pico





Alas





Este material fue realizado en el marco del proyecto: "Material Didáctico sobre Arte Público, etapa 1", financiado por el Fondo del Patrimonio Cultural Convocatoria 2020, del Servicio Nacional del Patrimonio Cultural, del Ministerio de las Culturas, las Artes y el Patrimonio.



CUBO DIDÁCTICO

@todoslosderechosreservados